
























## QUIZ – TE MILYEN DIGITÁLIS TANULÓ VAGY?

Mi jellemző Rád? Jelöld a megfelelő kezet a szempontok elején.

A Quiz végén számold össze a kézjeleket!  A sok like azt jelzi, hogy máris jól tudod alkalmazni az online tanulás arany szabályait. Gratulálunk!

Ha  kézjelet is a válaszaid között, akkor igyekezz megfogadni a zöld oszlop tanácsait, hogy a legtöbbet tudd kihozni a digitális munkarend kínálta lehetőségekből!

	ONLINE KISOKOS	 Mit tegyél?	 Mit ne tegyél?
N A P I R E N D	Classroommal kezded a reggelt?  	Minden reggel nézd meg a tantárgyaid Classroom felületét! Kezdd így a napod! Ez az egyetlen szervező felület, ahol megkapod és beadhatod a feladatokat, követheted a határidőket.	Ne ülj a gép előtt egész nap a feladatokra várva! Tanáraid legalább 3 napos határidőt adnak a feladatok elvégzésére.
	Tervezel és rendszerezel?  	Kövesd a beadandó feladatok határidejét, – vezesd feladataidat pl. a <a href="#">heti tervezőben</a> , naptárban a Zoom/Meet órákkal együtt.	Ne engedd, hogy a körmödre égjen a munka! Ne stresszelj a sok feladattól! Ha átlátod, mi vár rád, és megtervezed, könnyebb lesz, hidd el!
F E L A D A T O K	Megérted a feladatokat?  	Pontosan olvasd el, hogy mit kell tenned, hogyan kell megoldanod és leadnod a feladatokat! Ha figyelmesen olvasod, meg fogod érteni!	Ha valamit nem értesz, ne kérj azonnal kétségbeesetten segítséget! Olvasd el figyelmesen, valószínűleg egyedül is meg fogod érteni, ha törekszel erre!
	Figyeled a határidőket?  	Ha új feladatot kapsz, rögzítsd a határidővel együtt a heti terveződben!	Ne engedd, hogy az utolsó pillanatban figyelmeztessen a Classroom, amikor már nincs is időd megoldani a feladatod!
V A N A P I R E N D E D	Van napirended?  	Határidők szerint haladj! Jelöld valamilyen naptárban/heti tervezőben a kész feladatokat, kövesd, hogy mi vár rád!	Ne kapkodj összevissza, és ne rémítsen meg a kapott feladatok mennyisége - ezeket több napra kaptad, nem kell azonnal befejezni mindet!
	Haladsz a dolgaiddal?  	Haladj folyamatosan a kiadott feladatok szerint, hogy követni tudd az egymásra épülő anyagot! Ez sikerélményt ad.	Ne maradj le! A felhalmozott lemaradást egy idő után már nagyon nehéz pótolni!
	ZOOM-órán be van kapcsolva a kamerád?  	Sokkal jobb úgy beszélni valakivel, ha látjátok egymás arcát, és nem csak az üres képernyőt bámuljátok.	Ne tedd személytelenné ezeket a találkozásokat, hiszen most ennyi maradt arra, hogy „együtt” legyünk, lássuk és halljuk egymást!

	<p><b>Jól fotózol?</b></p> 	<p>Mindig állítva és természetes fénynél fotózd le a munkádat, így tanáraid el tudják olvasni! Ha forgatni kell a képet, még beadás előtt végezd el a módosítást!</p>	<p>Ne fotózz árnyékos képet! Ne fotózz képet ferdén! A Classroomban így nem olvasható el! A forgatást végezd el a feltöltés előtt!</p>
<p>K O M M U N I K Á C I Ó</p>	<p><b>Szoktál segítséget kérni?</b></p> 	<p>Ha nehézségbe ütközöl, kérdezni szeretnél, akkor mondd el, írd le bátran! A sikeres online lét alapja, hogy merj jelezni. Nem látunk Téged, és ha nem szólsz, nem fogunk tudni a problémádról. Tanáraidon, osztálytársaidon, családon kívül felsőbb évfolyamosok segítségét is lehet kérni egy kérdőíven <a href="#">IDE</a> kattintva (TESZI). Általános nehézségekkel kapcsolatban keresheted az iskolát is: <a href="mailto:digitalis@vac.piarista.hu">digitalis@vac.piarista.hu</a></p>	<p>Ne rágódj egyedül a nehézségeiden. Ne félj segítséget kérni, ha megpróbáltál magad megoldani egy problémát és nem sikerült.</p>
<p>H O Z Z Á Á L L Á S</p>	<p><b>Meg tudtál barátkozni a digitális munkarenddel?</b></p> 	<p>Tudd, hogy ezen a módon is nagyon értékes tudásra teszel szert. Használd ki ennek a lehetőségét!</p>	<p>Ne keseregj azon, hogy jobban szeretted iskolában tanulni! Ne keress mentségeket arra, hogy miért nem tudtál valamit megoldani, hanem tegyél meg mindent, hogy sikerüljön!</p>
	<p><b>Felelősnek érzed magad a tanulásoddal kapcsolatban?</b></p> 	<p>A digitális tanulástámogató rendszer sokkal több felelősséget, döntést és tervezést kíván tőled. Használd ki ezt a lehetőséget, és vedd kezvedbe az irányítást!</p>	<p>Ne várd, hogy mindig más oldja meg a nehézségeidet, mindig más döntsön helyetted és folyamatosan emlékeztessen a feladataidra!</p>
	<p><b>Minőségi munkát adsz ki a kezvedből?</b></p> 	<p>Légy nyitott és kreatív! Oldd meg a feladatokat a legjobb tudásod szerint. Az ellenőrzött munkádat nézd át, és ha a tanárod kéri, kijavítva küldd vissza. Így tudod elolvasni a tanári <u>megjegyzéseket</u> a munkádban.</p>	<p>Ne adj ki a kezvedből összecsapott munkát! Ne küldd be úgy a feladatot, hogy még csak a fele van készen! Szánj rá elég időt, s a munkád is értékesebb lesz! Büszke leszel magadra!</p>